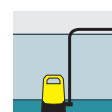


SP 17.000 FLAT LEVEL SENSOR

Výkonné ponorné čerpadlo SP 17.000 Flat Level Sensor s 1 mm plochým sběračem, snímačem hladiny a automatickým/ručním spínačem. Obsahuje předfiltr. Průtok vody 17 000 l/h.



KERAMICKÁ
TECHNOLOGIE



DLOUHÁ ŽIVOTNOST
ODPORNÁ MOTORU

HLADINOVÝ
SENZOR



PLYNULÉ NASTAVENÍ
ODMĚRITELNÉ

5
LET
ZÁRUKA

Číslo produktu

1.645-840.0

- Extrémně odolná díky keramickému kluznému kroužkovému těsnění
- Plochý sběr až do 1 m
- Snímač hladiny umožňuje nastavit spínací hladinu na libovolnou úroveň.


Technické údaje

EAN kód		4054278952017
Výkon motoru max.	W	550
Průtok max.	l/h	< 17000
Přívodní teplota	°C	max. 35
Dodání do	m	9
Tlak	bar	max. 0,9
Ploché odsávání (do)	mm	1
Velikost zrn	mm	max. 5
Ponorná hloubka	m	max. 7
Čas po spuštění	s	15
Min. zbytková voda, manuální	mm	1
Výška zbytkové vody	mm	1
Přípojovací závit		G1 1/2
Přípojovací závit na straně		Vnitřní závit G1 / 2
Přípojovací kabel	m	10
Napětí	V	230 - 240
Frekvence	Hz	50
Barva		žluté barvy.
Rozměry (D × Š × V)	mm	238 × 293 × 356
Hmotnost bez příslušenství	kg	6
Hmotnost včetně obalu	kg	7,3

Vybavení


Komfortní držadlo	■
Odmíatelný předfiltr z ušlechtilé oceli	■
Přípojovací kus hadice	1", 1 1/4", 1 1/2" vč. zpětný ventil
Quick Connect pro rychlé a snadné připojení hadice	■
Přepnutí manuální/automatický provoz	Spínač na čerpadlu
Přepnutí na ploché odsávání	■
Level Sensor: plynulá definice spínací výšky	■
Keramické těsnění	■
V manuálním provozu běží čerpadlo k dosažení minimální zbytkové výšky vody permanentně	■

■ Obsaženo v objemu dodávky.




Keramické těsnění

- Pro obzvláště dlouhou životnost.



Level Sensor

- Pro plynulé nadefinování momentu zapnutí a vypnutí čerpadel.



Quick Connect

- Připojovací hrdlo pro rychlé a snadné připojení 1", 1 1/4" a 1 1/2" hadic k čerpadlu.

**PŘÍSLUŠENSTVÍ K SP 17.000 FLAT LEVEL SENSOR
1.645-840.0**

		Číslo produktu		
OSTATNÍ				
Textilní hadice	1	2.997-100.0	Textilní hadce úsporná na místo s textilní hadicí včetně hadicové spony z ušlechtilé oceli pro připojení na ponorná čerpadla. Ideální jako dopravní hadice pro odvodnění při záplavách.	<input type="checkbox"/>

■ Obsaženo v objemu dodávky. Volitelné příslušenství Čistící prostředky